

## Hänvisningsarmatur till RUBIC UNA Wireless 2

Lättmonterad och flexibel armatur med många installationsmöjligheter. Tillverkad av självsläckande polykarbonatplast. Vit stomme och klar kupa som standard. Symbolfolie medföljer. Dioden har en livslängd på 100.000 timmar.

Exit är försedd med microprocessorladdare vilket ger lägre energiförbrukning och kortare återuppladdningstid. Elektronisk bottenurladdningsskydd optimerar batteriets livslängd.

Finns även med termostatreglerat värmeelement som klarar utomhustemperatur på -25°. Kan användas som hänvisnings- eller nödljusarmatur.


För anslutning till RUBIC UNA Wireless 2, vårt trådlösa system med meshad kommunikation på 800MHz.

Godkända enligt SS EN 60598-2-22 och SS EN 1838

DS= dubbelsidig SR= Smalstrålande lins

Montage:	<b>Vägg och tak samt infälld</b>
Anslutning:	<b>230V, 50Hz</b>
Uppladdningstid:	<b>12 h</b>
Batteri:	<b>Litium-Jon LiFePO4</b>
Isolationsklass:	<b>2</b>
Skyddsklass:	<b>IP65</b>
IK Klass:	<b>IK10</b>
Armaturstatus:	<b>Visas via en diod enligt tabell</b>

Vi förbehåller oss rätten till konstruktionsändringar.



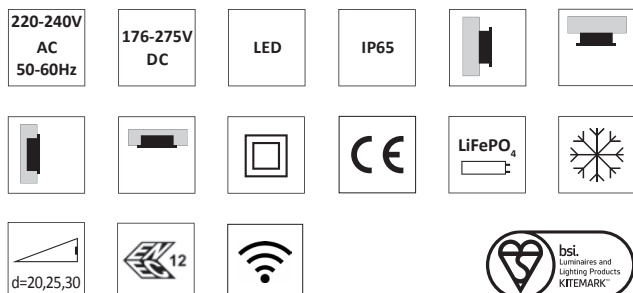
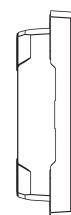

EXIT SR :



### Exit

Dimensioner:

Armatur	Dimension	Infällnadsmått
EXIT S / 20M	226x125x42	107x208
EXIT M / 25M	276x143x44	125x260
EXIT L / 30M	332x178x52	160x314



KM 618355  
BS-EN60592-2-22

### Kabelmått

EXIT S	Using PG 11 cable gland: 13,7 mm Using PG 7 cable gland: 8 mm
EXIT M	Using M20 grommet: 13 mm
EXIT L	Using PG 11 cable gland: 13,7 mm Using PG 7 cable gland: 8 mm

## Självtestsystem

Armaturens elektronik, laddning samt ljuskälla testas schemastyrt var 30:e dag. Testet pågår i 5 minuter. En gång per år testas batteriets urladdnings-spänning, bottenurladdningsskydd och drifttiden – 1 timme.

Om nätet går ner under testperioden går armaturerna i nödjlusläge. När nätet kommit åter fortsätter nödjlusläget tills ett komplett funktionstest är utfört på armaturen. Testerna rapporteras till systemet och finns tillgängliga att avläsa i panelen.

Led indikering färg / pulsering				Status ljuskälla	Beskrivning
LED indikering släckt				Lyser	Nödbelysning läge
LED indikering släckt				Lyser inte	Armaturen inte spänningsatt
1,3 s	0,2 s	0,3 s	0,2 s	SE=släckt/SA=lyser	Kommunikationsfel (gäller endast Rubik-Una)
				SE=släckt/SA=lyser	Fel på batteriet
0,5 s	0,5 s			SE=släckt/SA=lyser	Fel på ljuskällan eller elektronik
Armatyr i felläge eller släckt LED indikator				Lyser	Test pågår eller ljuskällan fungerar i normalläge
Armatyr i felläge eller släckt LED indikator				SE=släckt/SA=lyser	Batteriet inte anslutet
1,5 s			0,1 s	SE=släckt/SA=lyser	Batteriet laddas
				SE=släckt/SA=lyser	Allt OK (batteriet fullt laddat)

### Tillbehör

E-nummer	Best. nr	Artikel benämning	Dimension (BxHxD)
7344609	109907	Bollskydd EXIT S	250x55x147
7344616	109908	Bollskydd EXIT M	310x55x197
7344617	109909	Bollskydd EXIT L	410x80x205
7344768	109912	Takmontageplåt EXIT S	202x26x121
7344769	109913	Takmontageplåt EXIT M	250x33x142
7344772	109914	Takmontageplåt EXIT L	300x33x172
7344773	109915	Vägg/flaggmontageplåt EXIT S	202x121x26
7344774	109916	Vägg/flaggmontageplåt EXIT M	250x33x142
7344777	109917	Vägg/flaggmontageplåt EXIT L	300x33x172

### Tillbehör

E-nummer	Best. nr	Artikel benämning	Dimension (BxHxD)
7344783	109930	Fjädrar för halvinfällt montage EXIT S	36x36x1,5
7344784	109926	Fjädrar för halvinfällt montage EXIT M	42x31x1,5
7344785	109928	Fjädrar för halvinfällt montage EXIT L	37x34x1,5
7344627	119924	Rörpendel EXIT DS 1 meter	-
7344564	109929	DS SKYLT EXIT S 20M	224x107x6
7344565	109925	DS SKYLT EXIT M 25M	300x130x8
7344566	109927	DS SKYLT EXIT L 30M	330x155x8

### Beställningsnummer

E-nummer	Best. nr	Artikel-benämning	Backup tid	Skydds-klass	LED Ljuskälla	Batterityp	Självtst	Dimension (BxHxD)	Läs-avstånd	Ljusflöde	Färg	Vikt ≥
7347810	574270	EXIT S	1h	IP 65	3W	LiFePO4	enligt central	226X125X42	20m	410 lm	Vit	1kg
7349027	574276	EXIT SR	1h	IP 65	3W	LiFePO4	enligt central	226X125X42	nöd	410lm	Vit	1kg
7347811	574271	EXIT S värmare	1h	IP 65	3W	LiFePO4	enligt central	226X125X42	20m	410 lm	Vit	1kg
7349028	574277	EXIT SR värmare	1h	IP 65	3W	LiFePO4	enligt central	226X125X42	nöd	410lm	Vit	1kg
7347812	574272	EXIT M	1h	IP 65	3W	LiFePO4	enligt central	276X143X44	25m	410 lm	Vit	1kg
7347813	574273	EXIT M värmare	1h	IP 65	3W	LiFePO4	enligt central	276X143X44	25m	410 lm	Vit	1kg