

Hänvisningsarmatur till RUBIC UNA Wireless 2

Diodarmatur som är lättmonterad och passar i de flesta miljöer. Tillverkad av självsläckande polykarbonatplast samt vit stomme. Symbolfolier medföljer. Finns även med nedåtljus. Armaturen är försedd med microprocessorladdare, vilket innebär lägre energiförbrukning och kortare återuppladdningstid. Elektronisk bottenurladdningsskydd optimerar batteriets livslängd. Dioden har en livslängd på 100.000 timmar. För anslutning till RUBIC UNA Wireless 2, vårt trådlösa system med meshad kommunikation på 800MHz.

Godkända enligt SS EN 60598-2-22 och SS EN 1838

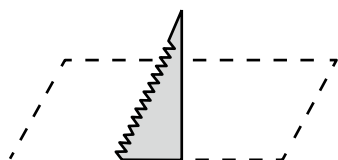
V = Väggmontage

V/N = Väggmontage med nedljus


V/V = Flaggmontage

- Montage: Vägg
- Anslutning: 230V, 50Hz
- Uppladdningstid: 12 h
- Batteri: Litium-Jon LiFePO4
- Isolationsklass: 2
- Skyddsklass: IP40
- Armaturstatus: Visas via en diod enligt tabell

Vi förbehåller oss rätten till konstruktionsändringar.

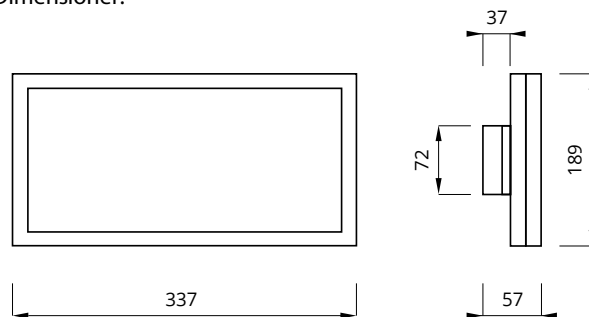


Infinity II - V/V, urtagningshål (vägg) 260x80 m m




Infinity II-V och Infinity II-V/N

Dimensioner:



Infinity II - V/V

Dimensioner:



Självtestsystem AT

Armaturens elektronik, laddning samt ljuskälla testas automatiskt var 30:e dag. Testet pågår i 5 minuter. En gång per år testas batteriets urladdningsspänning, bottenurladdningsskydd och drifttiden – 1 timme. Om nätet går ner under testperioden går armaturerna i nödljusläge. När nätet kommit åter fortsätter nödljusläget tills ett komplett funktionstest är utfört på armaturen.

Led indikering färg / pulsering	Status ljuskälla	Beskrivning
LED indikering släckt	Lyser	Nödbelysning läge
LED indikering släckt	Lyser inte	Armaturen inte spänningssatt
1,3 s 0,2 s 0,3 s 0,2 s	SE=släckt/SA=lyser	Kommunikationsfel (gäller endast Rubik-Una)
	SE=släckt/SA=lyser	Fel på batteriet
0,5 s 0,5 s	SE=släckt/SA=lyser	Fel på ljuskällan eller elektronik
Armatur i felläge eller släckt LED indikator	Lyser	Test pågår eller ljuskällan fungerar i normalläge
Armatur i felläge eller släckt LED indikator	SE=släckt/SA=lyser	Batteriet inte anslutet
1,5 s	0,1 s SE=släckt/SA=lyser	Batteriet laddas
	SE=släckt/SA=lyser	Allt OK (batteriet fullt laddat)

Tillbehör

E-nummer	Best.nr	Arikel benämning	Dimension (BxHxD)
7345683	119931	Batteri LiFePO4 6,4V 1000mAh	
7347112	129989	Piktogram utr.plats	150x300
7344693	129919	Symbolfolie Pil Höger Rullstoll	150x300
7344694	129920	Symbolfolie Pil Vänster Rullstol	150x300
7344695	129921	Symbolfolie Pil Ned Rullstol	150x300
7344647	109924	Inbyggnadsram	268x37x100

Beställningsnummer

E-nummer	Best. nr	Artikel-benämning	Backuptid	Skydds-klass	LED Ljuskälla	Batterityp	Självttest	Dimension (BxHxD)	Skylt	Läs-avstånd	Färg	Vikt ≥
7347847	574772	INF II - V/V W2	1 h	IP 40	1 W	LiFePO4	enligt central	337x189x57	Piktogramset	30 m	Vit	1 kg
7347848	574773	INF II - V W2	1 h	IP 40	1 W	LiFePO4	enligt central	337x189x57	Piktogramset	30 m	Vit	1 kg
7347849	574774	INF II - V/N W2	1 h	IP 40	3 W	LiFePO4	enligt central	337x189x57	Piktogramset	30 m	Vit	1 kg