

### Hänvisningsarmatur till RUBIC UNA Wireless 2

Elegant och enkel diodarmatur. Stomme i vit, svart eller silver aluminium med dubbelsidig folierad plexiglasskiva. Dioden har en livslängd på 100.000 timmar. Armaturen är försedd med microprocessor-laddare, vilket ger lägre energiförbrukning och kortare återuppladdningstid. Elektronisk bottenurladdningsskydd optimerar batteriets livslängd.

För anslutning till RUBIC UNA Wireless 2, vårt trådlösa system med meshad kommunikation på 800MHz.

Twins är försedd med 1 meter anslutningskabel.

Godkända enligt SS EN 60598-2-22 och SS EN 1838

Montage:	<b>Vägg, tak och linupphängning</b>
Anslutning:	<b>230V, 50Hz</b>
Uppladdningstid:	<b>12 h</b>
Batteri:	<b>Litium-Jon LiFePO4</b>
Isolationsklass:	<b>1</b>
Skyddsklass:	<b>IP41</b>
Armaturstatus:	<b>Visas via en diod enligt tabell</b>

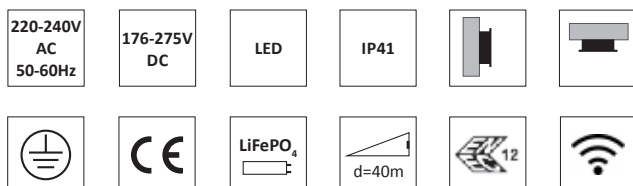
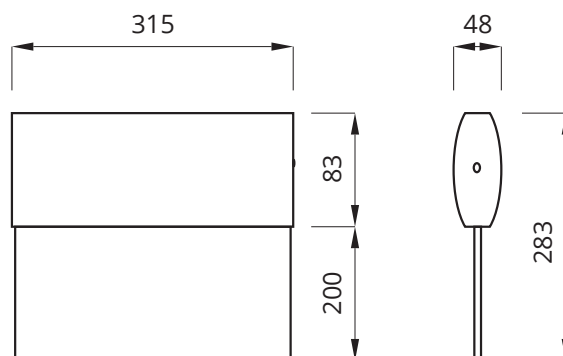
Vi förbehåller oss rätten till konstruktionsändringar.



### Twins 40







Skylthöjd: 200 mm

Dimensioner:



## Självtestsystem

Armaturens elektronik, laddning samt ljuskälla testas schemastyrt var 30:e dag. Testet pågår i 5 minuter. En gång per år testas batteriets urladdningsspänning, bottenurladdningsskydd och drifttiden – 1 timme. Om nätet går ner under testperioden går armaturerna i nödljusläge. När nätet kommit åter fortsätter nödljusläget tills ett komplett funktionstest är utfört på armaturen. Testerna rapporteras till systemet och finns tillgängliga att avläsa i panelen.

Led indikering färg / pulsering	0,2 s	0,2 s	Status ljuskälla	Beskrivning	
LED indikering släckt			Lyser	Nödbelysning läge	
LED indikering släckt			Lyser inte	Armaturen inte spänningssatt	
1,3 s		0,3 s		SE=släckt/SA=lyser	Kommunikationsfel (gäller endast Rubic-Una)
			SE=släckt/SA=lyser	Fel på batteriet	
0,5 s			SE=släckt/SA=lyser	Fel på ljuskällan eller elektronik	
Armatur i felläge eller släckt LED indikator			Lyser	Test pågår eller ljuskällan fungerar i normalläge	
Armatur i felläge eller släckt LED indikator			SE=släckt/SA=lyser	Batteriet inte anslutet	
		0,1 s	SE=släckt/SA=lyser	Batteriet laddas	
			SE=släckt/SA=lyser	Allt OK (batteriet fullt laddat)	

### Tillbehör

E-nummer	Best.nr	Artikel benämning	Dimension
7344607	109904	Wirependel kit 1,2 meter	-
7344608	109905	Flaggmontagefäste	120x325

### Beställningsnummer

E-nummer	Best. nr	Artikel-benämning	Backuptid	Skydds-klass	LED Ljuskälla	Batterityp	Självtest	Dimension (BxHxD)	Skylt	Läs-avstånd	Färg	Vikt ±
7347802	574082	TWINS 40	1h	IP 41	2 W	LiFePO4	enligt central	315x193x48	Pil ned	40 m	Vit	1kg
7347803	574083	TWINS 40	1h	IP 41	2 W	LiFePO4	enligt central	315x193x48	Pil h/v	40 m	Vit	1kg
7347804	574084	TWINS 40	1h	IP 41	2 W	LiFePO4	enligt central	315x193x48	Pil ned	40 m	Silver	1kg
7347805	574085	TWINS 40	1h	IP 41	2 W	LiFePO4	enligt central	315x193x48	Pil h/v	40 m	Silver	1kg
7347806	574086	TWINS 40	1h	IP 41	2 W	LiFePO4	enligt central	315x193x48	Pil ned	40 m	Svart	1kg
7347807	574087	TWINS 40	1h	IP 41	2 W	LiFePO4	enligt central	315x193x48	Pil h/v	40 m	Svart	1kg