

Nödljusarmatur till RUBIC - UNA systemet

Diodarmatur som passar i de flesta miljöer och är lätt att montera. Stomme i rostfritt eller vitlackerad stål som standard (går att få i andra färger mot tillägg). Utrustad med 3W diod. Eye Led finns med symmetrisk samt asymmetrisk ljusbild. Dioden har en livslängd på 100.000 timmar. Armaturen är försedd med microprocessorladdare som innebär lägre energiförbrukning samt kortare återuppladningstid. Elektronisk bottenurladdningsskydd optimerar batteriets livslängd.

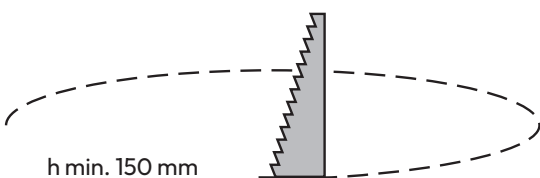
Eye Led är för anslutning till RUBIC - UNA central via kommunikationskabel, Typ cut6 STP 4x2x0,6.

Godkända enligt SS EN 60598-2-22 och SS EN 1838

EYU = öppen yta EYR = utrymningsväg
 EYKU = öppen yta EYKR = utrymningsväg

Montage:	För infällt montage
Anslutning:	230V, 50Hz
Uppladdningstid:	12 h
Batteri:	Litium-Jon LiFePO4
Isolationsklass:	2
Skyddsklass:	IP20
Armaturstatus:	Visas via en diod enligt tabell

Vi förbehåller oss rätten till konstruktionsändringar.



Eye Led Square, Urtagningshål (tak) mm: Ø 63

220-240V AC 50-60Hz	176-275V DC	LED	IP20		
CE	LiFePO ₄				

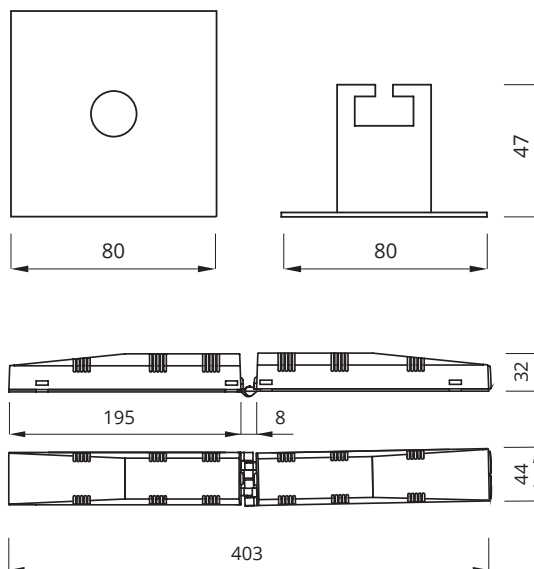


Eye Led Square – vit



Eye Led Square – rostfri

Dimensioner:



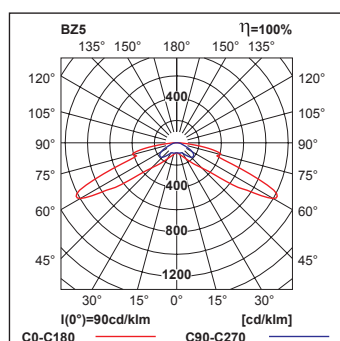
Självtestsystem AT

Armaturens elektronik, laddning samt ljuskälla testas automatiskt var 30:e dag. Testet pågår i 5 minuter. En gång per år testas batteriets urladdningsspänning, bottenurladdningsskydd och drifttiden – 1 timme. Om nätet går ner under testperioden går armaturerna i nödljusläge. När nätet kommit åter fortsätter nödljusläget tills ett komplett funktionstest är utfört på armaturen.

LED indikering färg / pulsering	Status ljuskälla	Beskrivning
LED indikering släckt	Lyser	Nödbelysning läge
LED indikering släckt	Lyser inte	Armaturen inte spänningssatt
1,3 s 0,2 s 0,3 s 0,2 s	SE=släckt/SA=lyser	Kommunikationsfel (gäller endast Rubik-Una)
	SE=släckt/SA=lyser	Fel på batteriet
0,5 s 0,5 s	SE=släckt/SA=lyser	Fel på ljuskällan eller elektronik
Armatur i felläge eller släckt LED indikator	Lyser	Test pågår eller ljuskällan fungerar i normalläge
Armatur i felläge eller släckt LED indikator	SE=släckt/SA=lyser	Batteriet inte anslutet
1,5 s	0,1 s SE=släckt/SA=lyser	Batteriet laddas
	SE=släckt/SA=lyser	Allt OK (batteriet fullt laddat)

Fotometri:

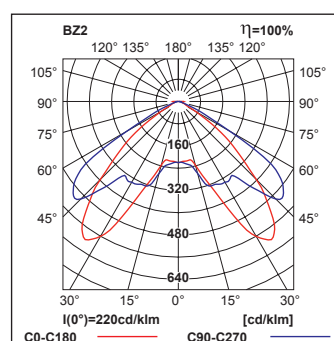
EYKR – with optics for escape route



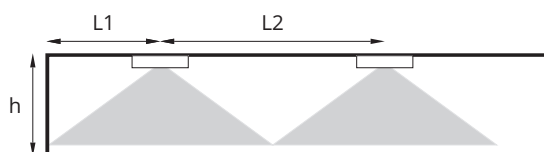
EYKR 3W (460 lm) min. 1lx



EYKU – with universal optics



EYKU 3W (460 lm) min. 0,5lx



L1 – distance from the wall to the first fixture
 L2 – distance between fixtures
 h – height of the ceiling

Beställningsnummer

E-nummer	Best. nr	Artikelbenämning	Backupstid	Skyddsklass	LED Ljuskälla	Batterityp	Självttest	Dimension (BxHxD)	Ljusflöde	Färg	Vikt ≥
7344096	575300	EYELEDEYR	1h	IP 20	3 W	LiFePO4	enligt central	80x80x47	460 lm	Rostfri	1kg
7344097	575301	EYELEDEYR	1h	IP 20	3 W	LiFePO4	enligt central	80x80x47	460 lm	Vit	1kg
7344098	575302	EYELEDEYU	1h	IP 20	3 W	LiFePO4	enligt central	80x80x47	460 lm	Rostfri	1kg
7344099	575303	EYELEDEYU	1h	IP 20	3 W	LiFePO4	enligt central	80x80x47	460 lm	Vit	1kg