

Nödljusarmatur till RUBIC - UNA systemet

Diodarmatur som passar i de flesta miljöer och är lätt att montera. Stomme i rostfritt eller vitlackerad stål som standard (går att få i andra färger mot tillägg). Utrustad med 3W diod. Finns med symmetrisk samt asymmetrisk ljusbild. Dioden har en livslängd på 100.000 timmar. Armaturen är försedd med micro-processorladdare vilket innebär lägre energiförbrukning samt kortare återuppladningstid. Elektronisk bottenurladdningsskydd optimerar batteriets livslängd.

Eye Led är för anslutning till RUBIC - UNA central via kommunikationskabel, Typ cut6 STP 4x2x0,6.

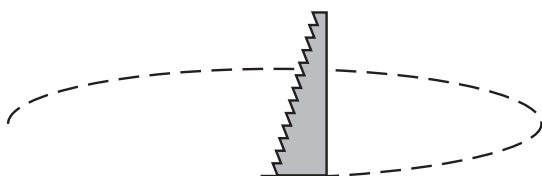
Godkända enligt SS EN 60598-2-22 och SS EN 1838

EYR/EYKR = Utrymningsväg alt. asymmetrisk

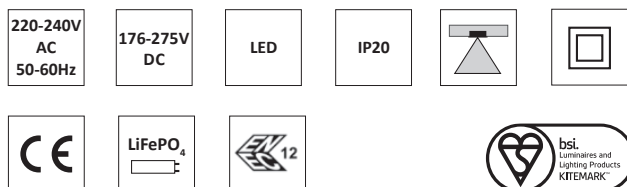
EYU/EYKU = Öppen yta alt. symmetrisk

Montage:	För infällt montage
Anslutning:	230V, 50Hz
Uppladdningstid:	12 h
Batteri:	Litium-Jon LiFePO4
Isolationsklass:	2
Skyddsklass:	IP20
Armaturstatus:	Visas via en diod enligt tabell

Vi förbehåller oss rätten till konstruktionsändringar.




Eye Led Round, Urtagningshål (tak) mm: Ø 63



KM 618355
BS-EN60598-2-22

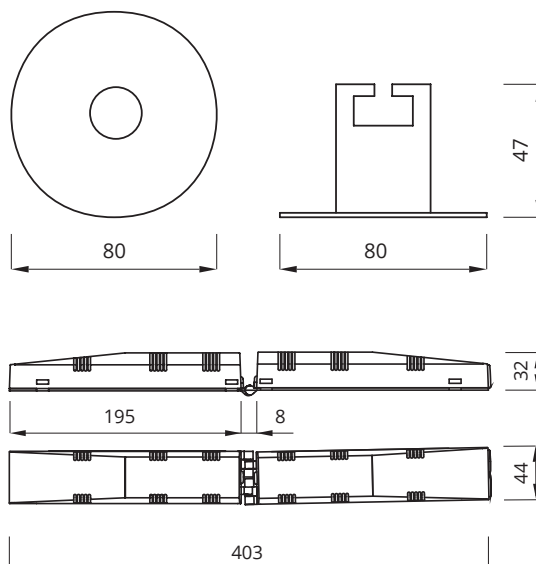


Eye Led Round – vit



Eye Led Round – rostfri

Dimensioner:



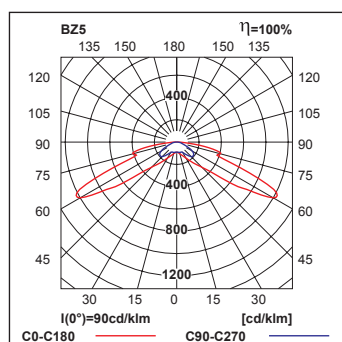
Självtestsystem AT

Armaturens elektronik, laddning samt ljuskälla testas automatiskt var 30:e dag. Testet pågår i 5 minuter. En gång per år testas batteriets urladdningsspänning, bottenurladdningsskydd och drifttiden – 1 timme. Om nätet går ner under testperioden går armaturerna i nödljusläge. När nätet kommit åter fortsätter nödljusläget tills ett komplett funktionstest är utfört på armaturen.

LED indikering färg / pulsering	Status ljuskälla	Beskrivning
LED indikering släckt	Lyser	Nödbelysning läge
LED indikering släckt	Lyser inte	Armaturen inte spänningssatt
1,3 s 0,2 s 0,3 s 0,2 s	SE=släckt/SA=lyser	Kommunikationsfel (gäller endast Rubik-Una)
	SE=släckt/SA=lyser	Fel på batteriet
0,5 s 0,5 s	SE=släckt/SA=lyser	Fel på ljuskällan eller elektronik
Armatur i felläge eller släckt LED indikator	Lyser	Test pågår eller ljuskällan fungerar i normalläge
Armatur i felläge eller släckt LED indikator	SE=släckt/SA=lyser	Batteriet inte anslutet
1,5 s	0,1 s SE=släckt/SA=lyser	Batteriet laddas
	SE=släckt/SA=lyser	Allt OK (batteriet fullt laddat)

Fotometri:

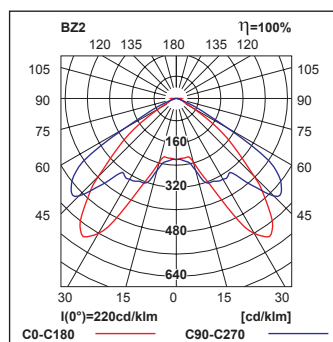
EYR – with optics for escape route



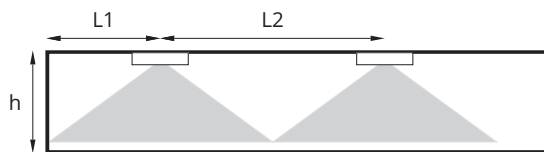
EYR 3W (460 lm) min. 1lx



EYU – with universal optics



EYU 3W (460 lm) min. 0,5lx



L1 – distance from the wall to the first fixture
 L2 – distance between fixtures
 h – height of the ceiling

Beställningsnummer

E-nummer	Best. nr	Artikel-benämning	Backuptid	Skydds-klass	LED Ljuskälla	Batterityp	Självttest	Dimension (BxHxD)	Ljusflöde	Färg	Vikt ≥
7344092	575400	EYE LED EYR	1h	IP 20	3 W	LiFePO4	enligt central	80x80x47	460 lm	Rostfri	1kg
7344093	575401	EYE LED EYR	1h	IP 20	3 W	LiFePO4	enligt central	80x80x47	460 lm	Vit	1kg
7344094	575402	EYE LEDEYU	1h	IP 20	3 W	LiFePO4	enligt central	80x80x47	460 lm	Rostfri	1kg
7344095	575403	EYE LEDEYU	1h	IP 20	3 W	LiFePO4	enligt central	80x80x47	460 lm	Vit	1kg